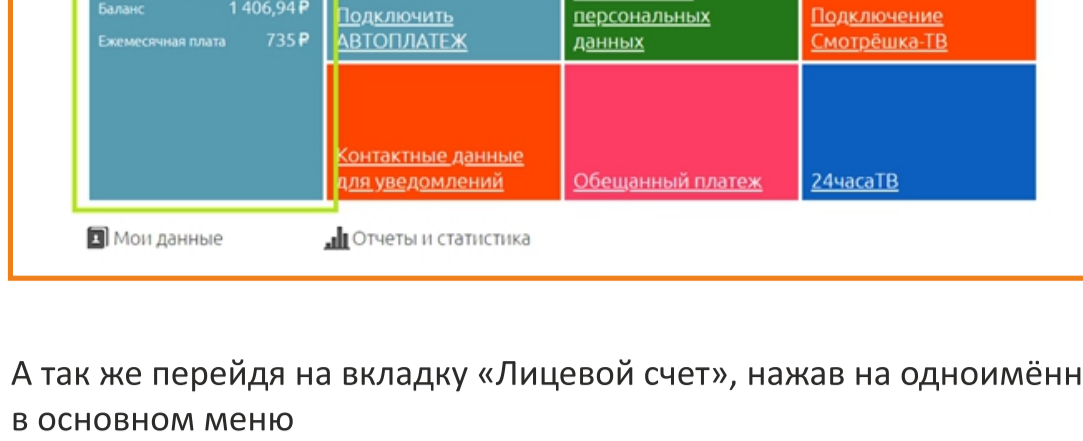


# Просмотр баланса и методы оплаты (ЛК, сайт компании, мобильное приложение)

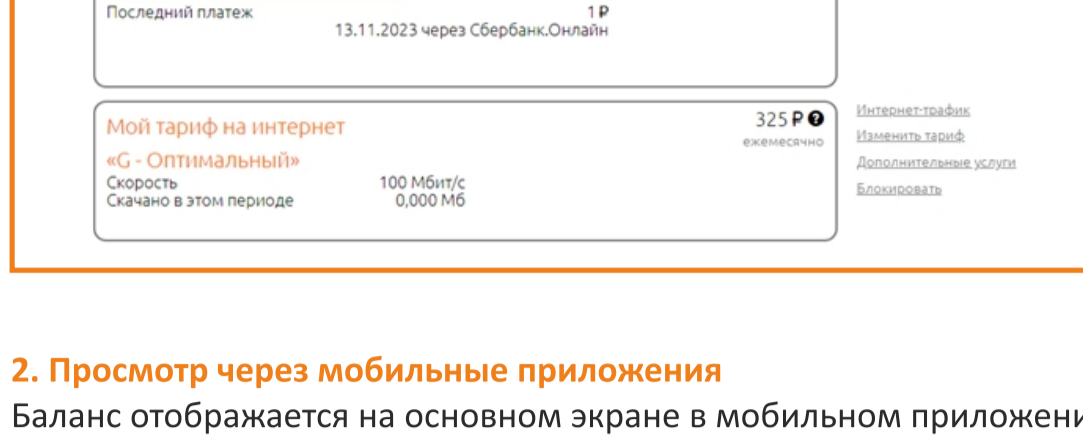
## Просмотр баланса

### 1. Просмотр через ЛК

Баланс можно увидеть на основной странице ЛК

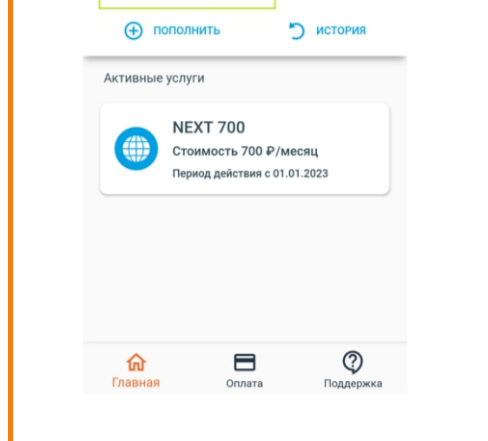


А так же перейдя на вкладку «Лицевой счет», нажав на одноименную плитку в основном меню



### 2. Просмотр через мобильные приложения

Баланс отображается на основном экране в мобильном приложении



## Методы оплаты


### 1. Оплата через ЛК

Для оплаты через ЛК нужно нажать на плитку «Лицевой счет»



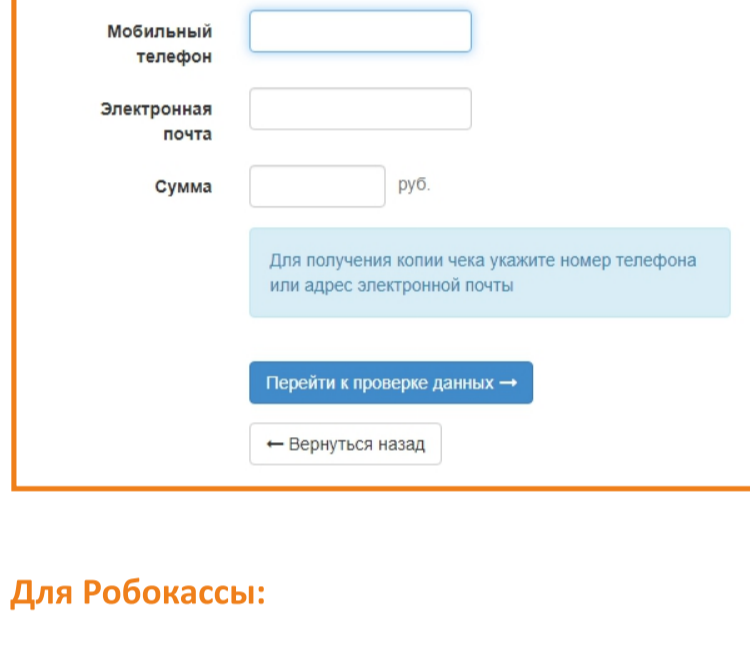
И нажать на ссылку «Пополнение баланса».

Откроется меню выбора платежной системы. Сейчас это Юнителлер или Робокасса

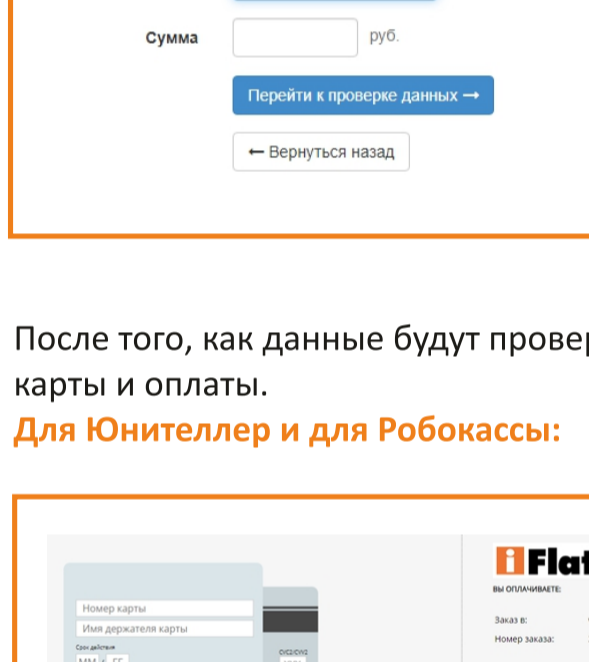


После Выбора нужной системы откроется ввод информации для платежа.

#### Для Юнителлер:

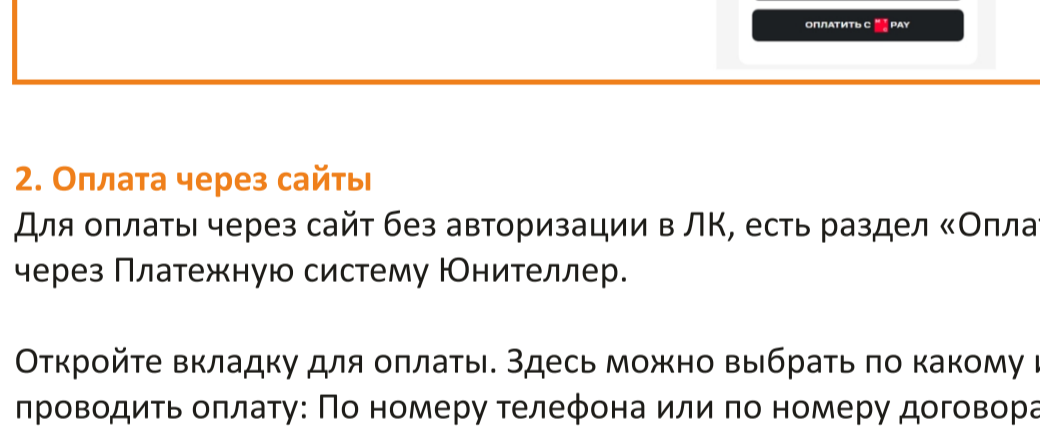


#### Для Робокассы:



После того, как данные будут проверены, откроется окно для введения данных карты и оплаты.

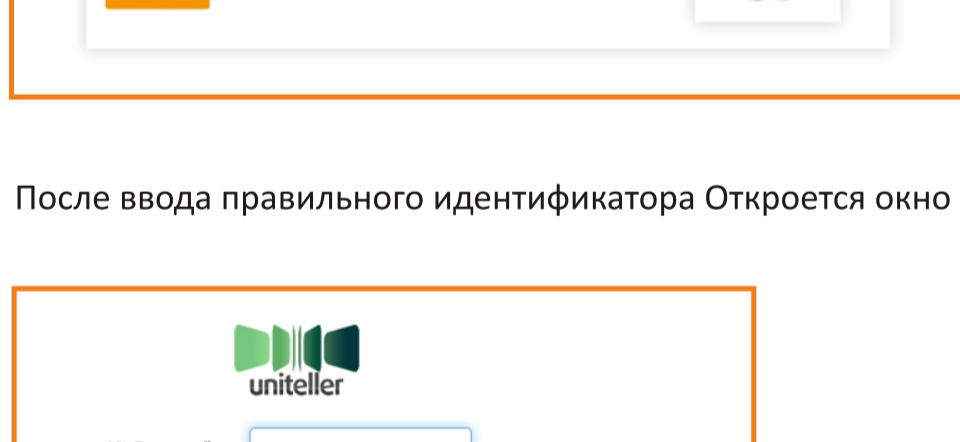
#### Для Юнителлер и для Робокассы:



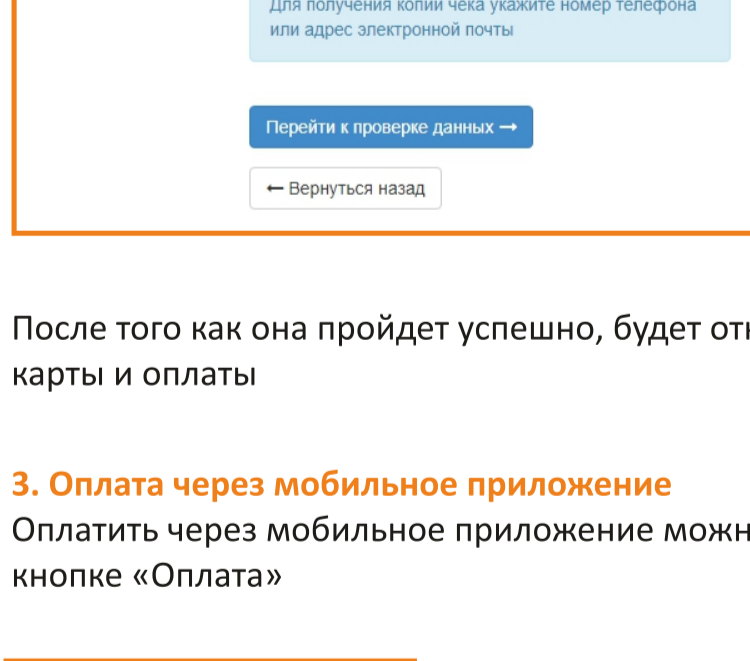
### 2. Оплата через сайты

Для оплаты через сайт без авторизации в ЛК, есть раздел «Оплата». Оплата проводится через Платежную систему Юнителлер.

Откройте вкладку для оплаты. Здесь можно выбрать по какому идентификатору проводить оплату: По номеру телефона или по номеру договора (лицевого счета)



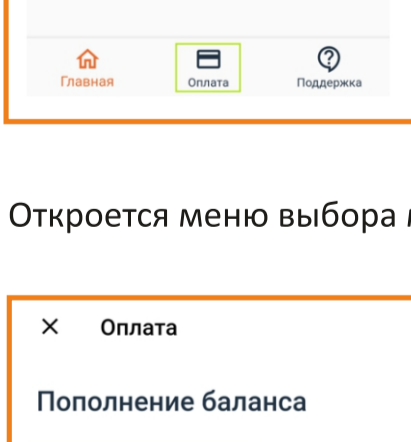
После ввода правильного идентификатора Откроется окно для проверки данных



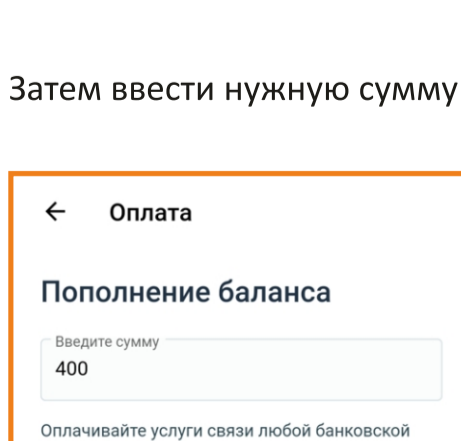
После того как она пройдет успешно, будет открыта вкладка для введения данных карты и оплаты

### 3. Оплата через мобильное приложение


Оплатить через мобильное приложение можно по кнопке «Пополнить» или по кнопке «Оплата»



Откроется меню выбора метода пополнения где нужно выбрать пункт «Банковская карта»



Затем ввести нужную сумму



И откроется вкладка для ввода данных карты и оплаты

